

収支計算書

平成28年4月1日から平成29年3月31日まで

(単位: 円)

科 目	予算額	決算額	増 減	備考
I 事業活動収支の部				
1 事業活動収入				
① 基本財産利息収入	88,258,000	90,043,742	1,785,742	
② 有価証券運用収入	16,022,000	14,331,818	△ 1,690,182	
③ 賛助会員会費収入	181,650,000	174,549,000	△ 7,101,000	
④ 受取補助金等	291,743,000	249,052,560	△ 42,690,440	
経済産業省補助金	12,225,000	6,330,469	△ 5,894,531	
受託収入	279,518,000	242,722,091	△ 36,795,909	
⑤ 分担金収入	105,319,000	93,818,613	△ 11,500,387	
⑥ 雑収入	9,861,000	3,374,976	△ 6,486,024	
事業活動収入計	692,853,000	625,170,709	△ 67,682,291	
2 事業活動支出				
① 事業費支出	656,444,000	576,673,918	△ 79,770,082	
調査情報サービス事業費支出	58,114,000	96,578,802	38,464,802	
経済・技術交流事業費支出	538,964,000	437,783,200	△ 101,180,800	
対中ビジネス支援事業費支出	53,661,000	37,869,909	△ 15,791,091	
人材育成・人的交流事業費支出	5,705,000	4,442,007	△ 1,262,993	
② 一般管理費支出	162,209,000	131,358,302	△ 30,850,698	
人件費支出	58,327,000	63,655,686	5,328,686	
管理費支出	103,882,000	67,702,616	△ 36,179,384	
事業活動支出計	818,653,000	708,032,220	△ 110,620,780	
事業活動収支差額	△ 125,800,000	△ 82,861,511	42,938,489	

(単位:円)

科 目	予算額	決算額	差異	備考
II 投資活動収支の部				
1 投資活動収入				
① 基本財産取崩収入 投資有価証券償還収入 基本財産預金収入				
② 固定資産売却収入				
③ 一般投資有価証券償還・売却収入			0	
④ 特定資産償還・取崩収入			0	
⑤ 敷金・保証金・預り金返戻収入	41,077,000	55,139,613	14,062,613	
投資活動収入計	41,077,000	55,139,613	14,062,613	
2 投資活動支出				
① 基本財産取得支出 投資有価証券取得支出 基本財産預金支出				
② 固定資産取得支出		20,425,092	20,425,092	
③ 一般投資有価証券取得支出			0	
④ 特定資産取得支出			0	
⑤ 敷金・保証金支出・預り金支出	16,077,000	21,691,625	5,614,625	
投資活動支出計	16,077,000	42,116,717	26,039,717	
投資活動収支差額	25,000,000	13,022,896	△ 11,977,104	
III 財務活動収支の部				
1 財務活動収入				
① 短期借入金収入	150,000,000		△ 150,000,000	
2 財務活動支出				
① 短期借入金返済支出	14,200,000		14,200,000	
財務活動収支差額	135,800,000	0	△ 135,800,000	
IV 予備費支出	35,000,000	0	35,000,000	
当期収支差額	0	△ 69,838,615	△ 69,838,615	
前期繰越収支差額	476,212,000	315,738,561	△ 160,473,439	
次期繰越収支差額	476,212,000	245,899,946	△ 230,312,054	

収支計算書に対する注記

1. 資金の範囲

資金の範囲には貸借対照表における流動資産(現金及び預金、未収金、立替金、仮払金)及び短期借入金を除く流動負債(未払金、預り金、前受金、仮受金)の科目を含めている。
前期末及び当期末残高は、下記2に記載するとおりである。

2. 次期繰越収支差額に含まれる資産及び負債の内訳

(単位:円)

科 目	前期末残高	当期末残高
現金及び預金	246,719,468	232,740,823
未 収 金	70,930,774	33,593,634
立 替 金	6,326,529	3,309,131
仮 払 金	2,653,549	867,662
流動資産合計	326,630,320	270,511,250
未 払 金	4,836,041	4,906,931
預 り 金	3,578,992	3,713,626
仮 受 金	2,476,726	15,990,747
流動負債合計	10,891,759	24,611,304
次期繰越収支差額	315,738,561	245,899,946

正味財産増減計算書

平成28年4月1日から平成29年3月31日まで

(単位:円)

科 目	当年度	前年度	増減
I 一般正味財産増減の部			
経常増減の部			
(1) 経常収益			
① 基本財産運用益			
基本財産受取利息	90,043,742	95,649,546	△ 5,605,804
② 受取会費			
賛助会員受取会費	174,549,000	179,424,000	△ 4,875,000
③ 受取補助金等			
経済産業省補助金	6,330,469	4,004,645	2,325,824
受託事業収益	242,722,091	320,927,664	△ 78,205,573
計	249,052,560	324,932,309	△ 75,879,749
④ 受取分担金			
受取分担金	93,818,613	95,339,496	△ 1,520,883
⑤ 雑収益			
受取利息	66,059	140,569	△ 74,510
運営事業強化投資有価証券受取利息	6,410,162	13,381,774	△ 6,971,612
投資有価証券受取利息	7,921,656	8,929,099	△ 1,007,443
その他の雑収益	3,308,917	7,309,633	△ 4,000,716
投資有価証券評価益	0	3,630,000	△ 3,630,000
計	17,706,794	33,391,075	△ 15,684,281
経常収益計	625,170,709	728,736,426	△ 103,565,717
(2) 経常費用			
① 事業費			
事業人件費	306,680,706	352,675,494	△ 45,994,788
事業経費	269,993,212	339,169,252	△ 69,176,040
計	576,673,918	691,844,746	△ 115,170,828
② 管理費			
人件費	67,599,530	72,460,140	△ 4,860,610
建物附属設備減価償却費	1,086,287	701,461	384,826
什器備品減価償却費	1,575,162	727,223	847,939
ソフトウェア償却費	141,178	141,178	0
固定資産廃却損	116,352	29,326	87,026
その他の管理費	45,773,596	55,487,464	△ 9,713,868
運営事業強化投資有価証券評価損	8,150,000	1,068,000	7,082,000
運営事業強化投資有価証券償還損	0	4,824,000	△ 4,824,000
投資有価証券評価損	15,060,971	30,822,858	△ 15,761,887
計	139,503,076	166,261,650	△ 26,758,574
経常費用計	716,176,994	858,106,396	△ 141,929,402
当期経常増減額	△ 91,006,285	△ 129,369,970	38,363,685
経常外増減の部			
(1) 経常外費用			
本社関連移転費用	25,547,245	0	25,547,245
経常外費用計	25,547,245	0	25,547,245
当期経常外増減額	△ 25,547,245	0	△ 25,547,245
当期一般正味財産増減額	△ 116,553,530	△ 129,369,970	12,816,440
一般正味財産期首残高	799,610,180	928,980,150	△ 129,369,970
一般正味財産期末残高	683,056,650	799,610,180	△ 116,553,530
II 指定正味財産増減の部			
① 基本財産運用益			
基本財産受取利息	90,043,742	95,649,546	△ 5,605,804
基本財産有価証券償還益	107,000	0	107,000
② 基本財産運用損			
基本財産有価証券売却損	15,734,000	4,210,000	11,524,000
基本財産有価証券償還損	0	27,160,000	△ 27,160,000
③ 基本財産評価損			
基本財産有価証券評価損	219,881,700	251,993,000	△ 32,111,300
④ 一般正味財産への振替額	△ 90,043,742	△ 95,649,546	5,605,804
当期指定正味財産増減額	△ 235,508,700	△ 283,363,000	47,854,300
指定正味財産期首残高	3,224,456,733	3,507,819,733	△ 283,363,000
指定正味財産期末残高	2,988,948,033	3,224,456,733	△ 235,508,700
III 正味財産期末残高	3,672,004,683	4,024,066,913	△ 352,062,230

正味財産増減計算書内訳表

平成28年4月1日～平成29年3月31日

(単位:円)

科 目	実施事業等会計					その他事業会計		本部会計	内部取引消去	合計
	調査情報 サービス事業	経済技術 交流事業	対中ビジネス 支援事業	人材育成事業	小計	日中省エネルギー 環境推進協力	その他事業			
I 一般正味財産増減の部										
1 経常増減の部										
(1) 経常収益										
① 基本財産運用益										
基本財産受取利息					0			90,043,742		90,043,742
② 受取会費										
賛助会員受取会費					0			174,549,000		174,549,000
③ 受取補助金等										
経済産業省補助金 受託事業収益	4,879,093	6,330,469 41,174,678		6,000,000	6,330,469 52,053,771	0	190,668,320	0		6,330,469 242,722,091
④ 受取分担金										
受取分担金	2,850,000	58,486,171	6,619,245	303,291	68,258,707	0	1,200,000	24,359,906		93,818,613
⑤ 雑収益										
受取利息					0			66,059		66,059
運営事業強化投資有価証券受取利息					0			6,410,162		6,410,162
投資有価証券受取利息					0			7,921,656		7,921,656
その他の雑収益	2,306,894	156,567			2,463,461		0	845,456		3,308,917
投資有価証券評価益					0			0		0
計	2,306,894	156,567	0	0	2,463,461	0	0	15,243,333		17,706,794
経常収益計	10,035,987	106,147,885	6,619,245	6,303,291	129,106,408	0	191,868,320	304,195,981		625,170,709
(2) 経常費用										
① 事業費										
事業人件費	59,793,059	157,302,710	8,504,077	3,648,043	229,247,889	0	77,432,817	0		306,680,706
事業経費	36,785,743	139,953,090	1,610,968	793,964	179,143,765	0	90,849,447	0		269,993,212
計	96,578,802	297,255,800	10,115,045	4,442,007	408,391,654	0	168,282,264	0		576,673,918
② 管理費										
人件費					0			67,599,530		67,599,530
建物附属設備減価償却費					0			1,086,287		1,086,287
什器備品減価償却費					0			1,575,162		1,575,162
ソフトウェア償却費					0			141,178		141,178
固定資産廃却損					0			116,352		116,352
その他の管理費					0			45,773,596		45,773,596
運営事業強化投資有価証券評価損					0			8,150,000		8,150,000
運営事業強化投資有価証券償還損					0			0		0
投資有価証券評価損					0			15,060,971		15,060,971
計	0	0	0	0	0	0	0	139,503,076		139,503,076
経常費用計	96,578,802	297,255,800	10,115,045	4,442,007	408,391,654	0	168,282,264	139,503,076		716,176,994
当期経常増減額	△ 86,542,815	△ 191,107,915	△ 3,495,800	1,861,284	△ 279,285,246	0	23,586,056	164,692,905		△ 91,006,285
2 経常外増減の部										
(1) 経常外費用										
本社関連移転費用								cx		
経常外費用計	0	0	0		0	0	0	25,547,245		25,547,245
当期経常外増減額	0	0	0	0	0	0	0	△ 25,547,245		△ 25,547,245
当期一般正味財産増減額	△ 86,542,815	△ 191,107,915	△ 3,495,800	1,861,284	△ 279,285,246	0	23,586,056	139,145,660		△ 116,553,530
一般正味財産期首残高	△ 439,239,337	△ 899,760,636	△ 64,221,478	△ 15,003,832	△ 1,418,225,283	△ 119,425,285	121,506,307	2,215,754,441		799,610,180
一般正味財産期末残高	△ 525,782,152	△ 1,090,868,551	△ 67,717,278	△ 13,142,548	△ 1,697,510,529	△ 119,425,285	145,092,363	2,354,900,101		683,056,650
II 指定正味財産増減の部										
① 基本財産運用益										
基本財産受取利息					0			90,043,742		90,043,742
基本財産有価証券償還益					0			107,000		107,000
② 基本財産運用損										
基本財産有価証券売却損					0			15,734,000		15,734,000
基本財産有価証券償還損					0			0		0
③ 基本財産評価損										
基本財産有価証券評価損					0			219,881,700		219,881,700
④ 一般正味財産への振替額					0			△ 90,043,742		△ 90,043,742
当期指定正味財産増減額					0			△ 235,508,700		△ 235,508,700
指定正味財産期首残高					0			3,224,456,733		3,224,456,733
指定正味財産期末残高					0			2,988,948,033		2,988,948,033
III 正味財産期末残高	△ 525,782,152	△ 1,090,868,551	△ 67,717,278	△ 13,142,548	△ 1,697,510,529	△ 119,425,285	145,092,363	5,343,848,134		3,672,004,683

貸借対照表

平成29年3月31日現在

(単位:円)

科 目	当年度	前年度	増減
I 資産の部			
1 流動資産			
現金及び預金	232,740,823	246,719,468	△ 13,978,645
未収金	33,593,634	70,930,774	△ 37,337,140
立替金	3,309,131	6,326,529	△ 3,017,398
仮払金	867,662	2,653,549	△ 1,785,887
たな卸資産	1,796,000	1,740,000	56,000
流動資産 合計	272,307,250	328,370,320	△ 56,063,070
2 固定資産			
(1) 基本財産			
基本財産預金	300,916,733	709,816,733	△ 408,900,000
投資有価証券	2,688,031,300	2,514,640,000	173,391,300
基本財産 合計	2,988,948,033	3,224,456,733	△ 235,508,700
(2) 特定資産			
運営事業強化投資有価証券	209,610,000	217,760,000	△ 8,150,000
特定資産 合計	209,610,000	217,760,000	△ 8,150,000
(3) その他の固定資産			
建物附属設備	14,951,097	5,272,727	9,678,370
什器備品	7,531,499	2,313,471	5,218,028
ソフトウェア	243,863	501,393	△ 257,530
差入保証金	23,080,100	65,506,480	△ 42,426,380
敷金	13,829,858	13,040,511	789,347
投資有価証券	352,864,171	367,925,142	△ 15,060,971
その他の固定資産 合計	412,500,588	454,559,724	△ 42,059,136
固定資産 合計	3,611,058,621	3,896,776,457	△ 285,717,836
資産 合計	3,883,365,871	4,225,146,777	△ 341,780,906
II 負債の部			
1 流動負債			
未払金	4,906,931	4,836,041	70,890
預り金	3,713,626	3,578,992	134,634
仮受金	15,990,747	2,476,726	13,514,021
賞与引当金	12,488,461	12,433,137	55,324
流動負債 合計	37,099,765	23,324,896	13,774,869
2 固定負債			
退職給付引当金	146,504,678	140,694,758	5,809,920
役員退職慰労引当金	18,130,000	20,051,400	△ 1,921,400
長期預り金	9,626,745	17,008,810	△ 7,382,065
固定負債 合計	174,261,423	177,754,968	△ 3,493,545
負債 合計	211,361,188	201,079,864	10,281,324
III 正味財産の部			
1 指定正味財産			
受贈預金	300,916,733	709,816,733	△ 408,900,000
受贈投資有価証券	2,688,031,300	2,514,640,000	173,391,300
指定正味財産合計	2,988,948,033	3,224,456,733	△ 235,508,700
(うち基本財産への充当額)	(2,988,948,033)	(3,224,456,733)	(△235,508,700)
2 一般正味財産	683,056,650	799,610,180	△ 116,553,530
(うち特定資産への充当額)	(209,610,000)	(217,760,000)	(△8,150,000)
正味財産 合計	3,672,004,683	4,024,066,913	△ 352,062,230
負債及び正味財産	3,883,365,871	4,225,146,777	△ 341,780,906

貸借対照表内訳表

平成29年3月31日現在

(単位:円)

科 目	実施事業等会計	その他会計	法人会計	内部取引消去	合計
I 資産の部					
1 流動資産					
現金及び預金			232,740,823		232,740,823
未収金	16,362,411	6,443,200	10,788,023		33,593,634
立替金			3,309,131		3,309,131
仮払金	523,856	143,980	199,826		867,662
貸付金		9,339,612	7,521,424	△ 16,861,036	0
たな卸資産	1,796,000				1,796,000
流動資産合計	18,682,267	15,926,792	254,559,227	△ 16,861,036	272,307,250
2 固定資産					
(1) 基本財産					
基本財産預金			300,916,733		300,916,733
投資有価証券			2,688,031,300		2,688,031,300
基本財産合計	0	0	2,988,948,033	0	2,988,948,033
(2) 特定資産					
運営事業強化投資有価証券			209,610,000		209,610,000
特定資産合計	0	0	209,610,000	0	209,610,000
(3) その他の固定資産					
建物附属設備			14,951,097		14,951,097
什器備品			7,531,499		7,531,499
ソフトウェア			243,863		243,863
差入保証金			23,080,100		23,080,100
敷金			13,829,858		13,829,858
投資有価証券			352,864,171		352,864,171
その他の固定資産合計	0	0	412,500,588	0	412,500,588
固定資産合計	0	0	3,611,058,621	0	3,611,058,621
資産合計	18,682,267	15,926,792	3,865,617,848	△ 16,861,036	3,883,365,871
II 負債の部					
1 流動負債					
未払金	1,347,301	177,790	3,381,840		4,906,931
預り金			3,713,626		3,713,626
仮受金	473,930	15,516,817			15,990,747
短期借入金	16,861,036			△ 16,861,036	0
賞与引当金			12,488,461		12,488,461
流動負債合計	18,682,267	15,694,607	19,583,927	△ 16,861,036	37,099,765
2 固定負債					
退職給付引当金			146,504,678		146,504,678
役員退職慰労引当金			18,130,000		18,130,000
長期預り金		232,185	9,394,560		9,626,745
固定負債合計	0	232,185	174,029,238	0	174,261,423
負債合計	18,682,267	15,926,792	193,613,165	△ 16,861,036	211,361,188
III 正味財産の部					
1 指定正味財産					
受贈預金			300,916,733		300,916,733
受贈投資有価証券			2,688,031,300		2,688,031,300
指定正味財産合計	0	0	2,988,948,033	0	2,988,948,033
(うち基本財産への充当額)			(2,988,948,033)		(2,988,948,033)
2 一般正味財産					
(うち特定資産への充当額)			683,056,650		683,056,650
(うち特定資産への充当額)			(209,610,000)		(209,610,000)
正味財産合計	0	0	3,672,004,683	0	3,672,004,683
負債及び正味財産	18,682,267	15,926,792	3,865,617,848	△ 16,861,036	3,883,365,871

財務諸表に対する注記

1. 重要な会計方針

(1). 有価証券の評価基準及び評価の方法について

有価証券のうち時価のあるものについては時価法(売却原価は個別法により算定)、時価のないものについては個別法による原価法によっている。

(2). たな卸資産の評価基準及び評価方法について

総平均法による原価法(貸借対照表価額は収益性の低下に基づく簿価切下げの方法により算定)によっている。

(3). 固定資産の減価償却について

有形固定資産(建物附属設備及び什器備品)については定額法によっている。なお、取得原価が10万円以上20万円未満の減価償却資産については3年間で均等償却をしている。

無形固定資産(自社利用ソフトウェア)については社内における利用可能期間(5年)に基づく定額法によっている。

(4). 引当金の計上基準について

1). 賞与引当金 従業員の賞与の支給に備えるため支給見込額の内、当事業年度負担額を計上している。

2). 退職給付引当金 従業員の退職給付に備えるため、期末における退職給付債務の見込額に基づき計上している。

退職給付引当金の計算に簡便法を適用し、退職金規程に基づく期末要支給額より中小企業退職金共済制度からの支給予定額を控除した額を計上している。

① 採用している退職給付制度の概要

確定給付型の制度として退職一時金制度を設けており、中小企業退職金共済制度に加入している。

② 退職給付引当金の期首残高と期末残高の調整表

退職給付引当金の期首残高	140,694,758	円
退職給付費用	8,913,920	円
共済制度への拠出金	△ 3,104,000	円
退職給付引当金の期末残高	146,504,678	円

③ 退職給付債務の期末残高と貸借対照表に計上された退職給付引当金の調整表

退職給付債務	208,560,200	円
共済制度からの支給予定額	△ 62,055,522	円
退職給付引当金	146,504,678	円

④ 退職給付費用

期末要支給額に基づく繰入額	5,809,920	円
共済制度への拠出金	3,104,000	円
退職給付費用	8,913,920	円

3). 役員退職慰労引当金 役員退職金の支給に備えるため内規に基づく期末要支給額を計上している。

(5) 消費税等の会計処理について

消費税等の会計処理は税込方式によっている。

2. 基本財産及び特定資産の増減額及びその残高

(単位:円)

科目	前期末残高	当期増加額	当期減少額	当期末残高
基本財産				
預 金	709,816,733	491,100,000	900,000,000	300,916,733
債 券	2,514,640,000	900,000,000	726,608,700	2,688,031,300
小計	3,224,456,733	1,391,100,000	1,626,608,700	2,988,948,033
特定資産				
運営事業強化投資有価証券	217,760,000		8,150,000	209,610,000
小計	217,760,000	0	8,150,000	209,610,000
合計	3,442,216,733	1,391,100,000	1,634,758,700	3,198,558,033

(注1) 基本財産にある預金の増加額は以下の通りです。

早期償還 100,000,000 債券売却 391,100,000 計 491,100,000

(注2) 基本財産にある外国債券の増加額は以下の通りです。

債券購入 700,000,000 計 700,000,000

(注3) 基本財産にある国内債券の増加額は以下の通りです。

債券購入 200,000,000 計 200,000,000

(注4) 基本財産にある預金の減少額は以下の通りです。

債券購入 △ 900,000,000 計 △ 900,000,000

(注5) 基本財産にある外国債券の減少額は以下の通りです。

早期償還 △ 99,893,000 売却損 △ 15,734,000

債券売却 △ 391,100,000 評価損 △ 219,881,700 計 △ 726,608,700

(注9) 運営事業強化投資有価証券の減少額は以下の通りです。

評価損 △ 8,150,000 計 △ 8,150,000

3. 基本財産及び特定資産の財源等の内訳

(単位:円)

科目	当期末残高	(うち指定正味財産 からの充当額)	(うち一般正味財産 からの充当額)	(うち負債に 対応する額)
基本財産				
預 金	300,916,733	(300,916,733)	(0)	(0)
債 券	2,688,031,300	(2,688,031,300)	(0)	(0)
小計	2,988,948,033	(2,988,948,033)	(0)	(0)
特定資産				
運営事業強化投資有価証券	209,610,000	(0)	(209,610,000)	(0)
小計	209,610,000	(0)	(209,610,000)	(0)
合計	3,198,558,033	(2,988,948,033)	(209,610,000)	(0)

4. 固定資産の取得価額、減価償却累計額、廃却額及び当期末残高

(単位:円)

科目	取得価額	減価償却累計額	固定資産廃却額	当期末残高
建物附属設備	25,511,810	7,693,470	2,867,243	14,951,097
什器備品	19,402,680	11,871,179	2	7,531,499
ソフトウェア	705,888	345,673	116,352	243,863
合計	45,620,378	19,910,322	2,983,597	22,726,459

5. 補助金等の内訳並びに交付者、当期の増減額及び残高

(単位:円)

補助金等の名称	交付者	前期末残高	当期増加額	当期減少額	当期末残高	貸借対照表上の 記載区分
補助金						
日中経済交流等 事業補助金	経済産業省	4,004,645	6,330,469	4,004,645	6,330,469	流動資産 未収金

6. 指定正味財産から一般正味財産への振替額の内訳
(単位:円)

内 容	金 額
経常収益への振替額	
受取利息計上による振替額	90,043,742
合 計	90,043,742

附属明細書

1. 基本財産及び特定資産の明細

財務諸表に対する注記に記載しているため、内容の記載については省略している。

2. 引当金の明細

(単位:円)

科目	期首残高	当期増加額	当期減少額	期末残高
賞与引当金	12,433,137	12,488,461	12,433,137	12,488,461
退職給付引当金	140,694,758	5,809,920		146,504,678
役員退職慰労引当金	20,051,400	4,767,400	6,688,800	18,130,000

財 産 目 録

平成29年3月31日現在

(単位 :円)

科 目	摘 要	金 額		
I. 資産の部				
1. 流動資産				
現金	現金	2,072,854	272,307,250	
当座預金	市中銀行	9,092,889		
普通預金	都市銀行	221,575,080		
未払戻金	受託事業	33,593,634		
仮払金	経費	3,309,131		
たな卸資産	旅費	867,662		
	書籍	1,796,000		
2. 固定資産				3,611,058,621
(1) 基本財産		2,988,948,033		
投資有価証券	社債	2,688,031,300		
基本財産預金	都市銀行	300,916,733		
(2) 特定資産		209,610,000		
運営事業強化投資有価証券	外国債	209,610,000		
(3) その他の固定資産		412,500,588		
建物附属設備	事務所造作	14,951,097		
什器備品	会議室机・椅子	7,531,499		
ソフトウェア	クラウドサーバー・会計	243,863		
差入保証金	三菱地所(山王グランドビル)	23,080,100		
敷金	海外事務所、住居	13,829,858		
投資有価証券	外国債	352,864,171		
資 産 合 計			3,883,365,871	
II. 負債の部				
1. 流動負債				
未払金	委託費	4,906,931	37,099,765	
預かり金	社会保険料	3,713,626		
仮受金	委託費	15,990,747		
短期借入金	都市銀行	0		
賞与引当金		12,488,461		
2. 固定負債				
退職給付引当金		146,504,678	174,261,423	
役員退職慰労引当金		18,130,000		
長期預り金	日中投資促進機構等敷金・保証金	9,626,745		
負 債 合 計			211,361,188	
III. 正味財産の部				
正 味 財 産			3,672,004,683	

独立監査人の監査報告書


平成 29 年 5 月 17 日

一般財団法人日中経済協会
理事長 岡本 巖 殿

有限責任 あずさ監査法人

指定有限責任社員
業務執行社員

公認会計士

齊藤文晃 

当監査法人は、一般社団法人及び一般財団法人に関する法律第 199 条において準用する同法第 124 条第 2 項第 1 号の規定に準じて、一般財団法人日中経済協会の平成 28 年 4 月 1 日から平成 29 年 3 月 31 日までの第 6 期事業年度の貸借対照表及び損益計算書（公益認定等ガイドラインⅡ-4 の定めによる「正味財産増減計算書」をいう。）並びにその附属明細書並びに財務諸表に対する注記について監査し、併せて、貸借対照表内訳表及び正味財産増減計算書内訳表（以下、これらの監査の対象書類を「財務諸表等」という。）について監査を行った。

財務諸表等に対する理事者の責任

理事者の責任は、我が国において一般に公正妥当と認められる公益法人会計の基準に準拠して財務諸表等を作成し適正に表示することにある。これには、不正又は誤謬による重要な虚偽表示のない財務諸表等を作成し適正に表示するために理事者が必要と判断した内部統制を整備及び運用することが含まれる。

監査人の責任

当監査法人の責任は、当監査法人が実施した監査に基づいて、独立の立場から財務諸表等に対する意見を表明することにある。当監査法人は、我が国において一般に公正妥当と認められる監査の基準に準拠して監査を行った。監査の基準は、当監査法人に財務諸表等に重要な虚偽表示がないかどうかについて合理的な保証を得るために、監査計画を策定し、これに基づき監査を実施することを求めている。

監査においては、財務諸表等の金額及び開示について監査証拠を入手するための手続が実施される。監査手続は、当監査法人の判断により、不正又は誤謬による財務諸表等の重要な虚偽表示のリスクの評価に基づいて選択及び適用される。監査の目的は、内部統制の有効性について意見表明するためのものではないが、当監査法人は、リスク評価の実施に際して、状況に応じた適切な監査手続を立案するために、財務諸表等の作成と適正な表示に関連する内部統制を検討する。また、監査には、理事者が採用した会計方針及びその適用方法並びに理事者によって行われた見積りの評価も含め全体としての財務諸表等の表示を検討することが含まれる。

当監査法人は、意見表明の基礎となる十分かつ適切な監査証拠を入手したと判断している。

監査意見

当監査法人は、上記の財務諸表等が、我が国において一般に公正妥当と認められる公益法人会計の基準に準拠して、当該財務諸表等に係る期間の財産及び損益（正味財産増減）の状況をすべての重要な点において適正に表示しているものと認める。

利害関係

一般財団法人日中経済協会と当監査法人又は業務執行社員との間には、公認会計士法の規定により記載すべき利害関係はない。

以 上

監事監査報告書

一般財団法人日中経済協会

会長 宗岡 正二 殿

平成28年4月1日から平成29年3月31日までの平成28年事業年度における会計及び業務の監査を行い、次のとおり報告する。

1. 監査の方法の概要

- (1). 会計監査について、帳簿並びに関係書類の閲覧等必要と思われる監査手続きを用いて計算書類の正確性を検討するとともに会計監査人である、あずさ監査法人が実施した監査報告書に依拠して監査結果を確認した。
- (2). 業務監査について、理事会その他の会議に出席し、理事から業務の報告を聴取し、関係書類の閲覧等必要と思われる監査手続きを用いて、業務執行の妥当性を検討した。


2. 監査意見

- (1). 収支計算書、正味財産増減計算書、貸借対照表、附属明細書、財産目録は、会計帳簿の記載金額と一致し、法人の収支状況及び財政状態を正しく示しているものと認める。
- (2). 事業報告の内容は真実であると認める。
- (3). 理事の職務執行に関する不正の行為又は法令もしくは定款に違反する重大な事実はないと認める。

平成29年5月31日


一般財団法人 日中経済協会

監事

射手矢 好雄 

射手矢 好雄

監事

佐藤 正典 

佐藤 正典

公益目的支出計画実施報告

「一般社団法人及び一般財団法人に関する法律及び公益社団法人及び公益財団法人の認定等に関する法律の施行に伴う関係法律の整備等に関する法律」第127条に基づき、事業年度経過後3ヶ月以内に内閣府に提出する「公益目的支出計画実施報告書」に記載する収支を以下の通りとする。

(単位：円)

1. 公益目的財産額 2,650,194,971 ①
 <平成27年度期末の正味財産額>

2. 平成28年度公益目的支出計画事業の収支

区分	事業名	支出額	収入額	公益目的収支差額
継続事業1	調査情報サービス事業	96,578,802	10,035,987	△ 86,542,815
継続事業2	経済・技術交流事業	297,255,800	106,147,885	△ 191,107,915
継続事業3	対中ビジネス支援事業	10,115,045	6,619,245	△ 3,495,800
継続事業4	人材育成・人的交流事業	4,442,007	6,303,291	1,861,284
	計	408,391,654	129,106,408	△ 279,285,246

※「継続事業」とは、旧主管官庁から新法人移行以降後に「公益目的支出計画」として実施する事業の認定を受けたもの

3. 平成28年度期末の公益目的財産残額 ①－② 2,370,909,725

<注記>

上記の公益目的支出計画実施事業の収支額は、平成28年度収支計算書にある事業収支額とは差がある。これは、収益事業や受託事業等の公益目的支出計画実施事業以外の事業を除いたことによる。

また、上記の公益目的事業収支差額については、公益目的支出計画実施事業の性格上、マイナスを計上しているが、平成28年度収支計算書にある通り、賛助会費収入や利子収入等は別途計上しているため、上記の収支は当協会全体の収支の一部であり、公益目的支出計画実施事業部分のみを表記している。

公益目的支出計画実施報告書に関する監査報告書

一般財団法人日中経済協会

会 長 宗岡 正二 殿

平成28年4月1日から平成29年3月31日までの平成28年事業年度における公益目的支出計画実施報告書を監査した結果、次のとおり報告します。

1. 監査の方法及びその内容

各監事は、理事及び使用人等と意思疎通を図り、情報の収集及び監査の環境の整備に努めるとともに、理事会その他重要な会議に出席し、理事及び使用人等からその職務の執行状況について報告を受け、必要に応じて説明を求め、重要な決裁書類等を閲覧し、業務及び財産の状況を調査し、当該事業年度に係る公益目的支出計画実施報告書について検討した。

2. 監査意見

公益目的支出計画実施報告書は、法令及び定款に従い、法人の公益目的支出計画の実施状況を正しく示しているものと認める。

平成29年5月31日

一般財団法人 日中経済協会

監事 射手矢 好雄 

監事 依藤 正典 