

収支計算書

平成27年4月1日から平成28年3月31日まで

(単位: 円)

科 目	予算額	決算額	増 減	備考
I 事業活動収支の部				
1 事業活動収入				
① 基本財産利息収入	92,787,000	95,649,546	2,862,546	
② 賛助会員会費収入	177,450,000	179,424,000	1,974,000	
③ 受取補助金等	356,583,000	324,932,309	△ 31,650,691	
経済産業省補助金	15,000,000	4,004,645	△ 10,995,355	
受託収入	341,583,000	320,927,664	△ 20,655,336	
④ 分担金収入	85,700,000	95,339,496	9,639,496	
⑤ 雑収入	30,780,000	29,761,075	△ 1,018,925	
受取利息収入	100,000	140,569	40,569	
有価証券運用収入	20,792,000	22,310,873	1,518,873	
その他雑収入	9,888,000	7,309,633	△ 2,578,367	
事業活動収入計	743,300,000	725,106,426	△ 18,193,574	
2 事業活動支出				
① 事業費支出	725,430,000	691,844,746	△ 33,585,254	
調査情報サービス事業費支出	74,115,000	81,451,718	7,336,718	
経済・技術交流事業費支出	588,770,000	553,415,283	△ 35,354,717	
対中ビジネス支援事業費支出	57,735,000	51,657,048	△ 6,077,952	
人材育成・人的交流事業費支出	4,810,000	5,320,697	510,697	
② 一般管理費支出	118,670,000	118,544,427	△ 125,573	
人件費支出	61,111,000	63,062,959	1,951,959	
管理費支出	57,559,000	55,481,468	△ 2,077,532	
事業活動支出計	844,100,000	810,389,173	△ 33,710,827	
事業活動収支差額	△ 100,800,000	△ 85,282,747	15,517,253	

(単位:円)

科 目	予算額	決算額	差異	備考
II 投資活動収支の部				
1 投資活動収入				
① 基本財産取崩収入 投資有価証券償還収入 基本財産預金収入				
② 固定資産売却収入				
③ 一般投資有価証券償還・売却収入		100,000,000	100,000,000	
④ 特定資産償還・取崩収入	200,000,000	200,000,000	0	
⑤ 敷金・保証金・預り金返戻収入		9,810,129	9,810,129	
投資活動収入計	200,000,000	309,810,129	109,810,129	
2 投資活動支出				
① 基本財産取得支出 投資有価証券取得支出 基本財産預金支出				
② 固定資産取得支出		248,809	248,809	
③ 一般投資有価証券取得支出		200,000,000	200,000,000	
④ 特定資産取得支出		100,000,000	100,000,000	
⑤ 敷金・保証金支出・預り金支出		34,752,783	34,752,783	
投資活動支出計	0	335,001,592	335,001,592	
投資活動収支差額	200,000,000	△ 25,191,463	△ 225,191,463	
III 財務活動収支の部				
1 財務活動収入				
① 短期借入金収入				
2 財務活動支出				
① 短期借入金返済支出	50,000,000	50,000,000	0	
財務活動収支差額	50,000,000	△ 50,000,000	0	
IV 予備費支出	49,200,000	0	△ 49,200,000	
当期収支差額	0	△ 160,474,210	△ 160,474,210	
前期繰越収支差額	351,000,000	476,212,771	125,212,771	
次期繰越収支差額	351,000,000	315,738,561	△ 35,261,439	

収支計算書に対する注記

1. 資金の範囲

資金の範囲には貸借対照表における流動資産(現金及び預金、未収金、立替金、仮払金)及び短期借入金を除く流動負債(未払金、預り金、前受金、仮受金)の科目を含めている。

前期末及び当期末残高は、下記2に記載するとおりである。

2. 次期繰越収支差額に含まれる資産及び負債の内訳

(単位:円)

科 目	前期末残高	当期末残高
現金及び預金	424,453,299	246,719,468
未 収 金	66,728,223	70,930,774
立 替 金	1,892,447	6,326,529
仮 払 金	304,468	2,653,549
流動資産合計	493,378,437	326,630,320
未 払 金	8,576,902	4,836,041
預 り 金	3,420,444	3,578,992
仮 受 金	5,168,320	2,476,726
流動負債合計	17,165,666	10,891,759
次期繰越収支差額	476,212,771	315,738,561

正味財産増減計算書

平成27年4月1日から平成28年3月31日まで

(単位:円)

科 目	当年度	前年度	増減
I 一般正味財産増減の部			
経常増減の部			
(1) 経常収益			
① 基本財産運用益			
基本財産受取利息	95,649,546	98,220,736	△ 2,571,190
② 受取会費			
賛助会員受取会費	179,424,000	179,933,000	△ 509,000
③ 受取補助金等			
経済産業省補助金	4,004,645	6,579,288	△ 2,574,643
受託事業収益	320,927,664	284,239,908	36,687,756
計	324,932,309	290,819,196	34,113,113
④ 受取分担金			
受取分担金	95,339,496	109,391,691	△ 14,052,195
⑤ 雑収益			
受取利息	140,569	116,057	24,512
運営事業強化投資有価証券受取利息	13,381,774	19,488,885	△ 6,107,111
投資有価証券受取利息	8,929,099	10,171,792	△ 1,242,693
その他雑収益	7,309,633	4,536,521	2,773,112
運営事業強化投資有価証券評価益	0	14,925,000	△ 14,925,000
投資有価証券評価益	3,630,000	49,347,000	△ 45,717,000
運営事業強化投資有価証券償還益	0	60,260,000	△ 60,260,000
投資有価証券償還益	0	36,060,000	△ 36,060,000
計	33,391,075	194,905,255	△ 161,514,180
経常収益計	728,736,426	873,269,878	△ 144,533,452
(2) 経常費用			
① 事業費			
事業人件費	352,675,494	315,367,036	37,308,458
事業経費	339,169,252	330,504,442	8,664,810
計	691,844,746	645,871,478	45,973,268
② 管理費			
人件費	72,460,140	79,531,297	△ 7,071,157
建物附属設備減価償却費	701,461	701,461	0
什器備品減価償却費	727,223	589,580	137,643
ソフトウェア償却費	141,178	63,317	77,861
固定資産廃却損	29,326	0	29,326
その他管理費	55,487,464	57,192,035	△ 1,704,571
運営事業強化投資有価証券評価損	1,068,000	0	1,068,000
運営事業強化投資有価証券償還損	4,824,000	0	4,824,000
投資有価証券評価損	30,822,858	0	30,822,858
計	166,261,650	138,077,690	28,183,960
経常費用計	858,106,396	783,949,168	74,157,228
当期経常増減額	△ 129,369,970	89,320,710	△ 218,690,680
経常外増減の部			
(1) 経常外費用			
経常外費用計	0	0	0
当期経常外増減額	0	0	0
当期一般正味財産増減額	△ 129,369,970	89,320,710	△ 218,690,680
一般正味財産期首残高	928,980,150	839,659,440	89,320,710
一般正味財産期末残高	799,610,180	928,980,150	△ 129,369,970
II 指定正味財産増減の部			
① 基本財産運用益			
基本財産受取利息	95,649,546	98,220,736	△ 2,571,190
基本財産有価証券償還益	0	87,435,000	△ 87,435,000
基本財産有価証券評価益	0	237,463,000	△ 237,463,000
② 基本財産運用損			
基本財産有価証券売却損	4,210,000	1,826,000	2,384,000
基本財産有価証券償還損	27,160,000	1,530,000	25,630,000
③ 基本財産評価損			
基本財産有価証券評価損	251,993,000	0	251,993,000
④ 一般正味財産への振替額	△ 95,649,546	△ 98,220,736	2,571,190
当期指定正味財産増減額	△ 283,363,000	321,542,000	△ 604,905,000
指定正味財産期首残高	3,507,819,733	3,186,277,733	321,542,000
指定正味財産期末残高	3,224,456,733	3,507,819,733	△ 283,363,000
III 正味財産期末残高	4,024,066,913	4,436,799,883	△ 412,732,970

正味財産増減計算書内訳表

平成27年4月1日～平成28年3月31日

(単位:円)

科 目	実施事業等会計				その他事業会計		本部会計	内部取引消去	合計
	調査情報 サービス事業	経済技術 交流事業	対中ビジネス 支援事業	人材育成事業	小計	日中省エネルギー 環境推進協力			
I 一般正味財産増減の部									
1 経常増減の部									
(1) 経常収益									
① 基本財産運用益									
基本財産受取利息					0		95,649,546		95,649,546
② 受取会費									
賛助会員受取会費					0		179,424,000		179,424,000
③ 受取補助金等									
経済産業省補助金 受託事業収益	1,730,450		2,274,195		4,004,645				4,004,645
		99,728,733		6,000,000	105,728,733	0	215,198,931	0	320,927,664
	1,730,450	99,728,733	2,274,195	6,000,000	109,733,378	0	215,198,931	0	324,932,309
④ 受取分担金									
受取分担金	2,550,000	61,258,597	322,000	1,101,803	65,232,400	0	9,469,076	20,638,020	95,339,496
⑤ 雑収益									
受取利息					0		140,569		140,569
運営事業強化投資有価証券受取利息					0		13,381,774		13,381,774
投資有価証券受取利息					0		8,929,099		8,929,099
その他雑収益	2,980,496	100,000			3,080,496		13,370	4,215,767	7,309,633
運営事業強化投資有価証券評価益					0		0		0
投資有価証券評価益					0		3,630,000		3,630,000
運営事業強化投資有価証券償還益					0		0		0
投資有価証券償還益					0		0		0
計	2,980,496	100,000	0	0	3,080,496	0	13,370	30,297,209	33,391,075
経常収益計	7,260,946	161,087,330	2,596,195	7,101,803	178,046,274	0	224,681,377	326,008,775	728,736,426
(2) 経常費用									
① 事業費									
事業人件費	49,935,417	194,927,164	7,647,195	3,731,897	256,241,673	0	96,433,821	0	352,675,494
事業経費	31,516,301	198,262,356	5,525,380	1,543,089	236,847,126	0	102,322,126	0	339,169,252
計	81,451,718	393,189,520	13,172,575	5,274,986	493,088,799	0	198,755,947	0	691,844,746
② 管理費									
人件費					0		72,460,140		72,460,140
建物附属設備減価償却費					0		701,461		701,461
什器備品減価償却費					0		727,223		727,223
ソフトウェア償却費					0		141,178		141,178
固定資産廃却損					0		29,326		29,326
その他管理費					0		55,487,464		55,487,464
運営事業強化投資有価証券評価損					0		1,068,000		1,068,000
運営事業強化投資有価証券償還損					0		4,824,000		4,824,000
投資有価証券評価損					0		30,822,858		30,822,858
計	0	0	0	0	0	0	166,261,650		166,261,650
経常費用計	81,451,718	393,189,520	13,172,575	5,274,986	493,088,799	0	198,755,947	166,261,650	858,106,396
当期経常増減額	△ 74,190,772	△ 232,102,190	△ 10,576,380	1,826,817	△ 315,042,525	0	25,925,430	159,747,125	△ 129,369,970
2 経常外増減の部									
(1) 経常外費用									
補助金返戻金									0
経常外費用計					0	0	0	0	0
当期経常外増減額	0	0	0	0	0	0	0	0	0
当期一般正味財産増減額	△ 74,190,772	△ 232,102,190	△ 10,576,380	1,826,817	△ 315,042,525	0	25,925,430	159,747,125	△ 129,369,970
一般正味財産期首残高	△ 365,048,565	△ 667,658,446	△ 53,645,098	△ 16,830,649	△ 1,103,182,758	△ 119,425,285	95,580,877	2,056,007,316	928,980,150
一般正味財産期末残高	△ 439,239,337	△ 899,760,636	△ 64,221,478	△ 15,003,832	△ 1,418,225,283	△ 119,425,285	121,506,307	2,215,754,441	799,610,180
II 指定正味財産増減の部									
① 基本財産運用益									
基本財産受取利息					0		95,649,546		95,649,546
基本財産有価証券償還益					0		0		0
基本財産有価証券売却益					0		0		0
② 基本財産運用損									
基本財産有価証券売却損					0		4,210,000		4,210,000
基本財産有価証券償還損					0		27,160,000		27,160,000
③ 基本財産評価損									
基本財産有価証券評価損					0		251,993,000		251,993,000
④ 一般正味財産への振替額					0		△ 95,649,546		△ 95,649,546
当期指定正味財産増減額					0		△ 283,363,000		△ 283,363,000
指定正味財産期首残高					0		3,507,819,733		3,507,819,733
指定正味財産期末残高					0		3,224,456,733		3,224,456,733
III 正味財産期末残高	△ 439,239,337	△ 899,760,636	△ 64,221,478	△ 15,003,832	△ 1,418,225,283	△ 119,425,285	121,506,307	5,440,211,174	4,024,066,913

貸借対照表

平成28年3月31日現在

(単位:円)

科 目	当年度	前年度	増減
I 資産の部			
1 流動資産			
現金及び預金	246,719,468	424,453,299	△ 177,733,831
未収金	70,930,774	66,728,223	4,202,551
立替金	6,326,529	1,892,447	4,434,082
仮払金	2,653,549	304,468	2,349,081
たな卸資産	1,740,000	1,746,000	△ 6,000
流動資産 合計	328,370,320	495,124,437	△ 166,754,117
2 固定資産			
(1) 基本財産			
基本財産預金	709,816,733	808,316,733	△ 98,500,000
投資有価証券	2,514,640,000	2,699,503,000	△ 184,863,000
基本財産 合計	3,224,456,733	3,507,819,733	△ 283,363,000
(2) 特定資産			
運営事業強化投資有価証券	217,760,000	323,652,000	△ 105,892,000
特定資産 合計	217,760,000	323,652,000	△ 105,892,000
(3) その他の固定資産			
建物附属設備	5,272,727	5,974,188	△ 701,461
什器備品	2,313,471	2,821,211	△ 507,740
ソフトウェア	501,393	642,571	△ 141,178
差入保証金	65,506,480	41,077,600	24,428,880
敷金	13,040,511	12,541,246	499,265
投資有価証券	367,925,142	295,118,000	72,807,142
その他の固定資産 合計	454,559,724	358,174,816	96,384,908
固定資産 合計	3,896,776,457	4,189,646,549	△ 292,870,092
資産 合計	4,225,146,777	4,684,770,986	△ 459,624,209
II 負債の部			
1 流動負債			
未払金	4,836,041	8,576,902	△ 3,740,861
預り金	3,578,992	3,420,444	158,548
仮受金	2,476,726	5,168,320	△ 2,691,594
短期借入金	0	50,000,000	△ 50,000,000
賞与引当金	12,433,137	13,003,000	△ 569,863
流動負債 合計	23,324,896	80,168,666	△ 56,843,770
2 固定負債			
退職給付引当金	140,694,758	136,677,318	4,017,440
役員退職慰労引当金	20,051,400	14,101,800	5,949,600
長期預り金	17,008,810	17,023,319	△ 14,509
固定負債 合計	177,754,968	167,802,437	9,952,531
負債 合計	201,079,864	247,971,103	△ 46,891,239
III 正味財産の部			
1 指定正味財産			
受贈預金	709,816,733	808,316,733	△ 98,500,000
受贈投資有価証券	2,514,640,000	2,699,503,000	△ 184,863,000
指定正味財産合計	3,224,456,733	3,507,819,733	△ 283,363,000
(うち基本財産への充当額)	(3,224,456,733)	(3,507,819,733)	(△283,363,000)
2 一般正味財産	799,610,180	928,980,150	△ 129,369,970
(うち特定資産への充当額)	(217,760,000)	(323,652,000)	(△105,892,000)
正味財産 合計	4,024,066,913	4,436,799,883	△ 412,732,970
負債及び正味財産	4,225,146,777	4,684,770,986	△ 459,624,209

貸借対照表内訳表
平成28年3月31日現在

(単位:円)

科 目	実施事業等会計	その他会計	法人会計	内部取引消去	合計
I 資産の部					
1 流動資産					
現金及び預金			246,719,468		246,719,468
未収金	45,215,578	15,404,778	10,310,418		70,930,774
立替金		3,560,675	2,765,854		6,326,529
仮払金	295,550	208,548	2,149,451		2,653,549
貸付金			62,200,139	△ 62,200,139	0
たな卸資産	1,740,000				1,740,000
流動資産合計	47,251,128	19,174,001	324,145,330	△ 62,200,139	328,370,320
2 固定資産					
(1) 基本財産					
基本財産預金			709,816,733		709,816,733
投資有価証券			2,514,640,000		2,514,640,000
基本財産合計	0	0	3,224,456,733	0	3,224,456,733
(2) 特定資産					
運営事業強化投資有価証券			217,760,000		217,760,000
特定資産合計	0	0	217,760,000	0	217,760,000
(3) その他の固定資産					
建物附属設備			5,272,727		5,272,727
什器備品			2,313,471		2,313,471
ソフトウェア			501,393		501,393
差入保証金			65,506,480		65,506,480
敷金			13,040,511		13,040,511
投資有価証券			367,925,142		367,925,142
その他の固定資産合計	0	0	454,559,724	0	454,559,724
固定資産合計	0	0	3,896,776,457	0	3,896,776,457
資産合計	47,251,128	19,174,001	4,220,921,787	△ 62,200,139	4,225,146,777
II 負債の部					
1 流動負債					
未払金	903,881	560,866	3,371,294		4,836,041
預り金			3,578,992		3,578,992
仮受金	1,303,690	1,173,036			2,476,726
短期借入金	45,043,557	17,156,582		△ 62,200,139	0
賞与引当金			12,433,137		12,433,137
流動負債合計	47,251,128	18,890,484	19,383,423	△ 62,200,139	23,324,896
2 固定負債					
退職給付引当金			140,694,758		140,694,758
役員退職慰労引当金			20,051,400		20,051,400
長期預り金		283,517	16,725,293		17,008,810
固定負債合計	0	283,517	177,471,451	0	177,754,968
負債合計	47,251,128	19,174,001	196,854,874	△ 62,200,139	201,079,864
III 正味財産の部					
1 指定正味財産					
受贈預金			709,816,733		709,816,733
受贈投資有価証券			2,514,640,000		2,514,640,000
指定正味財産合計	0	0	3,224,456,733	0	3,224,456,733
(うち基本財産への充当額)			(3,224,456,733)		(3,224,456,733)
2 一般正味財産					
(うち特定資産への充当額)			799,610,180		799,610,180
			(217,760,000)		(217,760,000)
正味財産合計	0	0	4,024,066,913	0	4,024,066,913
負債及び正味財産	47,251,128	19,174,001	4,220,921,787	△ 62,200,139	4,225,146,777

財務諸表に対する注記

1. 重要な会計方針

(1). 有価証券の評価基準及び評価の方法について

有価証券のうち時価のあるものについては時価法(売却原価は個別法により算定)、時価のないものについては個別法による原価法によっている。

(2). たな卸資産の評価基準及び評価方法について

総平均法による原価法(貸借対照表価額は収益性の低下に基づく簿価切下げの方法により算定)によっている。

(3). 固定資産の減価償却について

有形固定資産(建物附属設備及び什器備品)については定額法によっている。なお、取得原価が10万円以上20万円未満の減価償却資産については3年間で均等償却をしている。

無形固定資産(自社利用ソフトウェア)については社内における利用可能期間(5年)に基づく定額法によっている。

(4). 引当金の計上基準について

- 1). 賞与引当金 従業員の賞与の支給に備えため支給見込額の内、当事業年度負担額を計上している。
- 2). 退職給付引当金 従業員の退職給付に備えるため、期末における退職給付債務の見込額に基づき計上している。
退職給付引当金の計算に簡便法を適用し、退職金規程に基づく期末要支給額より中小企業退職金共済制度からの支給予定額を控除した額を計上している。

① 採用している退職給付制度の概要

確定給付型の制度として退職一時金制度を設けており、中小企業退職金共済制度に加入している。

② 退職給付引当金の期首残高と期末残高の調整表

退職給付引当金の期首残高	136,677,318	円
退職給付費用	8,032,498	円
退職給付の支払額	△ 842,388	円
共済制度への拠出金	△ 3,172,670	円
退職給付引当金の期末残高	140,694,758	円

③ 退職給付債務の期末残高と貸借対照表に計上された退職給付引当金の調整表

退職給付債務	199,048,300	円
共済制度からの支給予定額	△ 58,353,542	円
退職給付引当金	140,694,758	円

④ 退職給付費用

期末要支給額に基づく繰入額	4,859,828	円
共済制度への拠出金	3,172,670	円
退職給付費用	8,032,498	円

- 3). 役員退職慰労引当金 役員退職金の支給に備えるため内規に基づく期末要支給額を計上している。

(5) 消費税等の会計処理について

消費税等の会計処理は税込方式によっている。

2. 基本財産及び特定資産の増減額及びその残高

(単位:円)

科目	前期末残高	当期増加額	当期減少額	当期末残高
基本財産				
預 金	808,316,733	901,500,000	1,000,000,000	709,816,733
債 券	2,699,503,000	1,000,000,000	1,184,863,000	2,514,640,000
小計	3,507,819,733	1,901,500,000	2,184,863,000	3,224,456,733
特定資産				
運営事業強化投資有価証券	323,652,000	100,000,000	205,892,000	217,760,000
小計	323,652,000	100,000,000	205,892,000	217,760,000
合計	3,831,471,733	2,001,500,000	2,390,755,000	3,442,216,733

(注1) 基本財産にある預金の増加額は以下の通りです。

早期償還 800,000,000 債券売却 101,500,000 計 901,500,000

(注2) 基本財産にある外国債券の増加額は以下の通りです。

債券購入 900,000,000 計 900,000,000

(注3) 基本財産にある国内債券の増加額は以下の通りです。

債券購入 100,000,000 計 100,000,000

(注4) 基本財産にある預金の減少額は以下の通りです。

債券購入 △ 1,000,000,000 計 △ 1,000,000,000

(注5) 基本財産にある外国債券の減少額は以下の通りです。

早期償還 △ 800,000,000 償還損 △ 27,160,000

債券売却 △ 101,500,000 売却損 △ 4,210,000

評価損 △ 251,993,000 計 △ 1,184,863,000

(注6) 運営事業強化投資有価証券の増加額は以下の通りです。

債券購入 100,000,000 計 100,000,000

(注7) 運営事業強化投資有価証券の減少額は以下の通りです。

満期償還 △ 200,000,000 償還損 △ 4,824,000

評価損 △ 1,068,000 計 △ 205,892,000

3. 基本財産及び特定資産の財源等の内訳

(単位:円)

科目	当期末残高	(うち指定正味財産 からの充当額)	(うち一般正味財産 からの充当額)	(うち負債に 対応する額)
基本財産				
預 金	709,816,733	(709,816,733)	(0)	(0)
債 券	2,514,640,000	(2,514,640,000)	(0)	(0)
小計	3,224,456,733	(3,224,456,733)	(0)	(0)
特定資産				
運営事業強化投資有価証券	217,760,000	(0)	(217,760,000)	(0)
小計	217,760,000	(0)	(217,760,000)	(0)
合計	3,442,216,733	(3,224,456,733)	(217,760,000)	(0)

4. 固定資産の取得価額、減価償却累計額、廃却額及び当期末残高

(単位:円)

科目	取得価額	減価償却累計額	固定資産廃却額	当期末残高
建物附属設備	11,879,910	6,607,183	0	5,272,727
什器備品	14,415,938	12,073,141	29,326	2,313,471
ソフトウェア	705,888	204,495	0	501,393
合計	27,001,736	18,884,819	29,326	8,087,591

5. 補助金等の内訳並びに交付者、当期の増減額及び残高

(単位:円)

補助金等の名称	交付者	前期末残高	当期増加額	当期減少額	当期末残高	貸借対照表上の 記載区分
補助金						
日中経済交流等 事業補助金	経済産業省	6,579,288	4,004,645	6,579,288	4,004,645	流動資産 未収金

6. 指定正味財産から一般正味財産への振替額の内訳
(単位:円)

内 容	金 額
経常収益への振替額	
受取利息計上による振替額	95,649,546
合 計	95,649,546

附属明細書

1. 基本財産及び特定資産の明細

財務諸表に対する注記に記載しているため、内容の記載については省略している。

2. 引当金の明細

(単位:円)

科目	期首残高	当期増加額	当期減少額	期末残高
賞与引当金	13,003,000	12,433,137	13,003,000	12,433,137
退職給付引当金	136,677,318	4,859,828	842,388	140,694,758
役員退職慰労引当金	14,101,800	5,949,600	0	20,051,400

財 産 目 録

平成28年3月31日現在

(単位 :円)

科 目	摘 要	金 額		
I. 資産の部				
1. 流動資産				
現金	現金	2,750,953	328,370,320	
当座預金	市中銀行	18,583,888		
普通預金	都市銀行	225,384,627		
未払金	受託事業	70,930,774		
立替金	経費立替	6,326,529		
仮払金	旅費	2,653,549		
たな卸資産	書籍	1,740,000		
2. 固定資産				3,896,776,457
(1) 基本財産		3,224,456,733		
投資有価証券	社債	2,514,640,000		
基本財産預金	都市銀行	709,816,733		
(2) 特定資産		217,760,000		
運営事業強化投資有価証券	外国債券	217,760,000		
(3) その他の固定資産		454,559,724		
建物附属設備	事務所造作	5,272,727		
什器備品	会議室机・椅子	2,313,471		
ソフトウェア	サーバー・会計	501,393		
差入保証金	三菱地所(山王グランドビル)	65,506,480		
敷金	海外事務所、住居	13,040,511		
投資有価証券	外国債券	367,925,142		
資 産 合 計			4,225,146,777	
II. 負債の部				
1. 流動負債				
未払金	委託費	4,836,041	23,324,896	
預り金	社会保険料	3,578,992		
仮受金	委託費精算額	2,476,726		
短期借入金	都市銀行	0		
賞与引当金		12,433,137		
2. 固定負債				
退職給付引当金		140,694,758	177,754,968	
役員退職慰労引当金		20,051,400		
長期預り金	日中投資促進機構等敷金・保証金	17,008,810		
負 債 合 計			201,079,864	
III. 正味財産の部				
正 味 財 産			4,024,066,913	

独立監査人の監査報告書


平成 28 年 5 月 16 日

一般財団法人日中経済協会
理事長 岡本 巖 殿

有限責任 あずさ監査法人

指定有限責任社員
業務執行社員

公認会計士

齊藤文男 

当監査法人は、一般社団法人及び一般財団法人に関する法律第 199 条において準用する同法第 124 条第 2 項第 1 号の規定に準じて、一般財団法人日中経済協会の平成 27 年 4 月 1 日から平成 28 年 3 月 31 日までの第 5 期事業年度の貸借対照表及び損益計算書（公益認定等ガイドラインⅡ-4 の定めによる「正味財産増減計算書」をいう。）並びにその附属明細書並びに財務諸表に対する注記について監査し、併せて、貸借対照表内訳表及び正味財産増減計算書内訳表（以下、これらの監査の対象書類を「財務諸表等」という。）について監査を行った。

財務諸表等に対する理事者の責任

理事者の責任は、我が国において一般に公正妥当と認められる公益法人会計の基準に準拠して財務諸表等を作成し適正に表示することにある。これには、不正又は誤謬による重要な虚偽表示のない財務諸表等を作成し適正に表示するために理事者が必要と判断した内部統制を整備及び運用することが含まれる。

監査人の責任

当監査法人の責任は、当監査法人が実施した監査に基づいて、独立の立場から財務諸表等に対する意見を表明することにある。当監査法人は、我が国において一般に公正妥当と認められる監査の基準に準拠して監査を行った。監査の基準は、当監査法人に財務諸表等に重要な虚偽表示がないかどうかについて合理的な保証を得るために、監査計画を策定し、これに基づき監査を実施することを求めている。

監査においては、財務諸表等の金額及び開示について監査証拠を入手するための手続が実施される。監査手続は、当監査法人の判断により、不正又は誤謬による財務諸表等の重要な虚偽表示のリスクの評価に基づいて選択及び適用される。監査の目的は、内部統制の有効性について意見表明するためのものではないが、当監査法人は、リスク評価の実施に際して、状況に応じた適切な監査手続を立案するために、財務諸表等の作成と適正な表示に関連する内部統制を検討する。また、監査には、理事者が採用した会計方針及びその適用方法並びに理事者によって行われた見積りの評価も含め全体としての財務諸表等の表示を検討することが含まれる。

当監査法人は、意見表明の基礎となる十分かつ適切な監査証拠を入手したと判断している。

監査意見

当監査法人は、上記の財務諸表等が、我が国において一般に公正妥当と認められる公益法人会計の基準に準拠して、当該財務諸表等に係る期間の財産及び損益（正味財産増減）の状況をすべての重要な点において適正に表示しているものと認める。

利害関係

一般財団法人日中経済協会と当監査法人又は業務執行社員との間には、公認会計士法の規定により記載すべき利害関係はない。

以上

監事監査報告書

一般財団法人日中経済協会

会 長 宗岡 正二 殿

平成27年4月1日から平成28年3月31日までの平成27年事業年度における会計及び業務の監査を行い、次のとおり報告する。

1. 監査の方法の概要

- (1). 会計監査について、帳簿並びに関係書類の閲覧等必要と思われる監査手続きを用いて計算書類の正確性を検討するとともに会計監査人である、あずさ監査法人が実施した監査報告書に依拠して監査結果を確認した。
- (2). 業務監査について、理事会その他の会議に出席し、理事から業務の報告を聴取し、関係書類の閲覧等必要と思われる監査手続きを用いて、業務執行の妥当性を検討した。


2. 監査意見

- (1). 収支計算書、正味財産増減計算書、貸借対照表、附属明細書、財産目録は、会計帳簿の記載金額と一致し、法人の収支状況及び財政状態を正しく示しているものと認める。
- (2). 事業報告の内容は真実であると認める。
- (3). 理事の職務執行に関する不正の行為又は法令もしくは定款に違反する重大な事実はないと認める。

平成28年5月16日


一般財団法人 日中経済協会

監事

射手矢 好雄 

射手矢 好雄

監事

佐藤 正典 

佐藤 正典

公益目的支出計画実施報告

「一般社団法人及び一般財団法人に関する法律及び公益社団法人及び公益財団法人の認定等に関する法律の施行に伴う関係法律の整備等に関する法律」第127条に基づき、事業年度経過後3ヶ月以内に内閣府に提出する「公益目的支出計画実施報告書」に記載する収支を以下の通りとする。

(単位：円)

1. 公益目的財産額 2,965,237,496 ①
 <平成26年度期末の正味財産額>

2. 平成27年度公益目的支出計画事業の収支

区分	事業名	支出額	収入額	公益目的収支差額
継続事業1	調査情報サービス事業	81,451,718	7,260,946	△ 74,190,772
継続事業2	経済・技術交流事業	393,189,520	161,087,330	△ 232,102,190
継続事業3	対中ビジネス支援事業	13,172,575	2,596,195	△ 10,576,380
継続事業4	人材育成・人的交流事業	5,274,986	7,101,803	1,826,817
	計	493,088,799	178,046,274	△ 315,042,525

※「継続事業」とは、旧主管官庁から新法人移行以降後に「公益目的支出計画」として実施する事業の認定を受けたもの

3. 平成27年度期末の公益目的財産残額 ①－② 2,650,194,971

<注記>

上記の公益目的支出計画実施事業の収支額は、平成27年度収支計算書にある事業収支額とは差がある。これは、収益事業や受託事業等の公益目的支出計画実施事業以外の事業を除いたことによる。

また、上記の公益目的事業収支差額については、公益目的支出計画実施事業の性格上、マイナスを計上しているが、平成27年度収支計算書にある通り、賛助会費収入や利子収入等は別途計上しているため、上記の収支は当協会全体の収支の一部であり、公益目的支出計画実施事業部分のみを表記している。

公益目的支出計画実施報告書に関する監査報告書

一般財団法人日中経済協会
会長 宗岡 正二 殿

平成27年4月1日から平成28年3月31日までの平成27年事業年度における公益目的支出計画実施報告書を監査した結果、次のとおり報告します。

1. 監査の方法及びその内容


各監事は、理事及び使用人等と意思疎通を図り、情報の収集及び監査の環境の整備に努めるとともに、理事会その他重要な会議に出席し、理事及び使用人等からその職務の執行状況について報告を受け、必要に応じて説明を求め、重要な決裁書類等を閲覧し、業務及び財産の状況を調査し、当該事業年度に係る公益目的支出計画実施報告書について検討した。

2. 監査意見

公益目的支出計画実施報告書は、法令及び定款に従い、法人の公益目的支出計画の実施状況を正しく示しているものと認める。

平成28年5月16日

一般財団法人 日中経済協会

監事 射手矢 好雄 

監事 佐藤 正典 